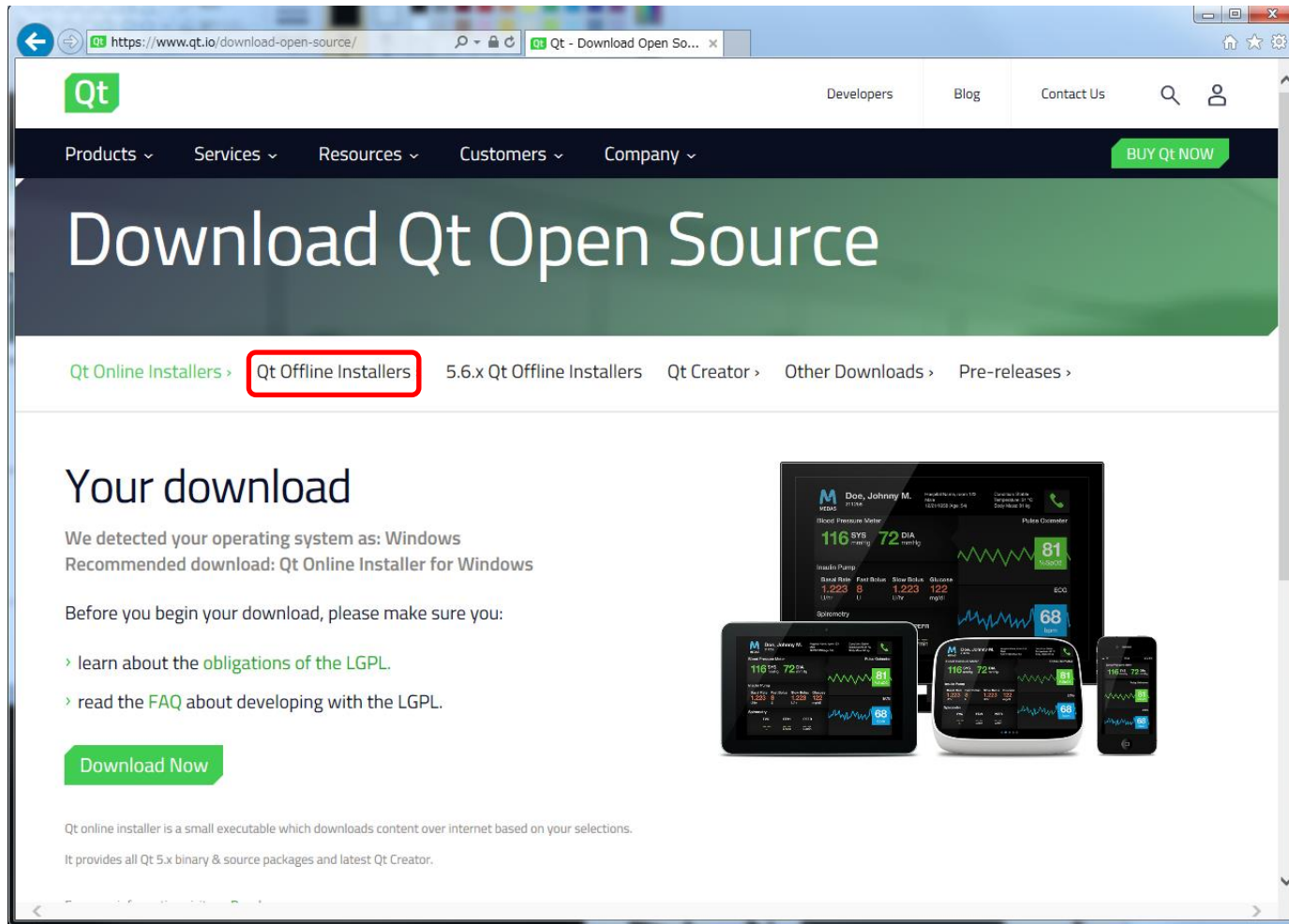


Qt版 Kodatuno

セットアップマニュアル

1. ダウンロード



Qt

Developers Blog Contact Us

Products Services Resources Customers Company BUY Qt NOW

Download Qt Open Source

[Qt Online Installers](#) > **Qt Offline Installers** 5.x Qt Offline Installers Qt Creator > Other Downloads > Pre-releases >

Your download

We detected your operating system as: Windows
Recommended download: Qt Online Installer for Windows

Before you begin your download, please make sure you:

- > learn about the [obligations of the LGPL](#).
- > read the [FAQ](#) about developing with the LGPL.

[Download Now](#)

Qt online installer is a small executable which downloads content over internet based on your selections.
It provides all Qt 5.x binary & source packages and latest Qt Creator.

<https://www.qt.io/download-open-source/>

1. ダウンロード

Linux Host

- › [Qt 5.8.0 for Linux 64-bit \(766 MB\)](#) (info)
- › [Qt 5.8.0 for Android \(Linux 64-bit, 817 MB\)](#) (info)

macOS Host

- › [Qt 5.8.0 for macOS \(1.2 GB\)](#) (info)
- › [Qt 5.8.0 for Android \(armv7, x86\) \(1.4 GB\)](#) (info)
- › [Qt 5.8.0 for Android \(armv7, x86\) and iOS \(3.4 GB\)](#) (info)

Windows Host

- › [Qt 5.8.0 for Windows 64-bit \(VS 2015, 1.0 GB\)](#) (info)
- › [Qt 5.8.0 for Windows 32-bit \(VS 2015, 1.0 GB\)](#) (info)
- › [Qt 5.8.0 for Windows 64-bit \(VS 2013, 958 MB\)](#) (info)
- › [Qt 5.8.0 for Windows 32-bit \(VS 2013, 947 MB\)](#) (info)
- › [Qt 5.8.0 for Windows 32-bit \(MinGW 5.3.0, 1.2 GB\)](#) (info)
- › [Qt 5.8.0 for Android \(Windows 32-bit, 1.3 GB\)](#) (info)
- › [Qt 5.8.0 for WinRT 32-bit \(VS 2013, 1.2 GB\)](#) (info)
- › [Qt 5.8.0 for WinRT 32-bit \(VS 2015, 1.2 GB\)](#) (info)

使用するOS, コンパイラに
合わせたものをダウンロード
(´▽`)

1. ダウンロード

Please Wait !

ダウンロード中...

2.1 インストーラの起動

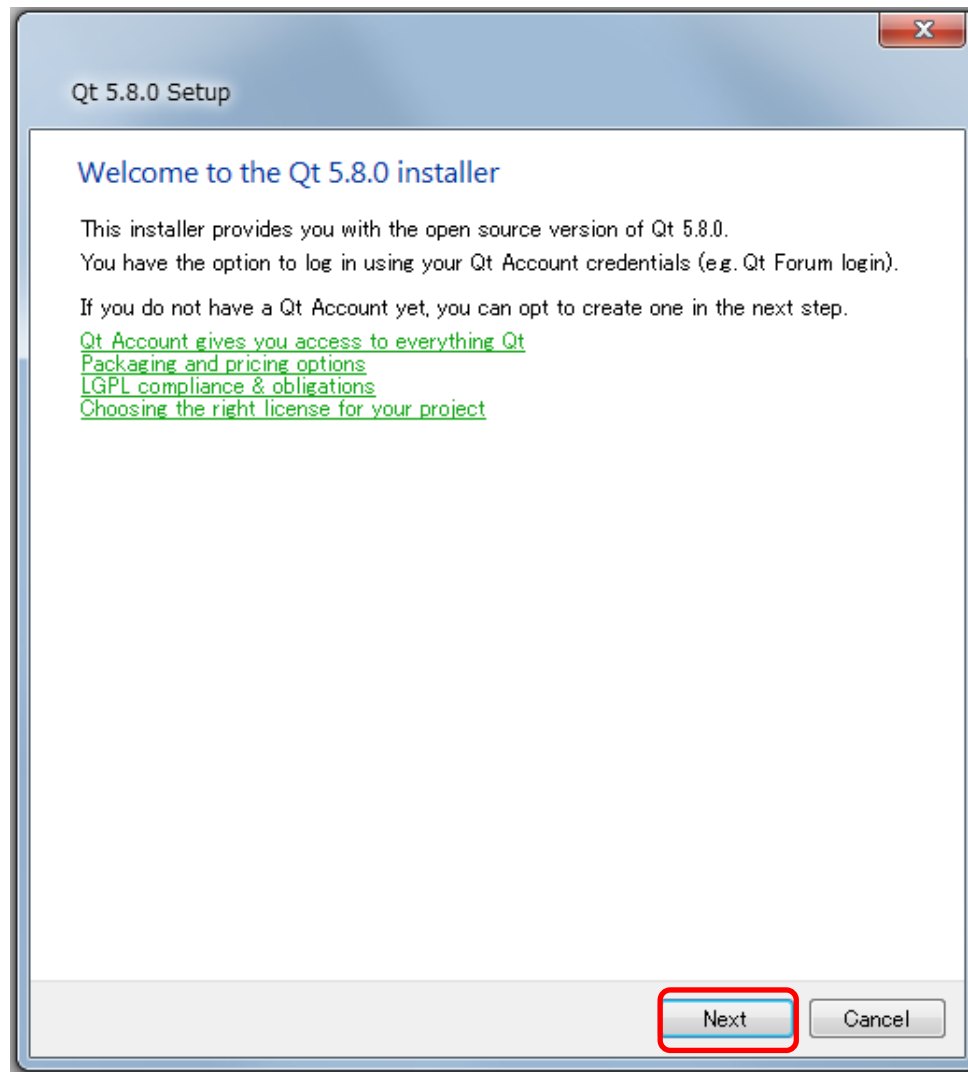


① インストーラを実行

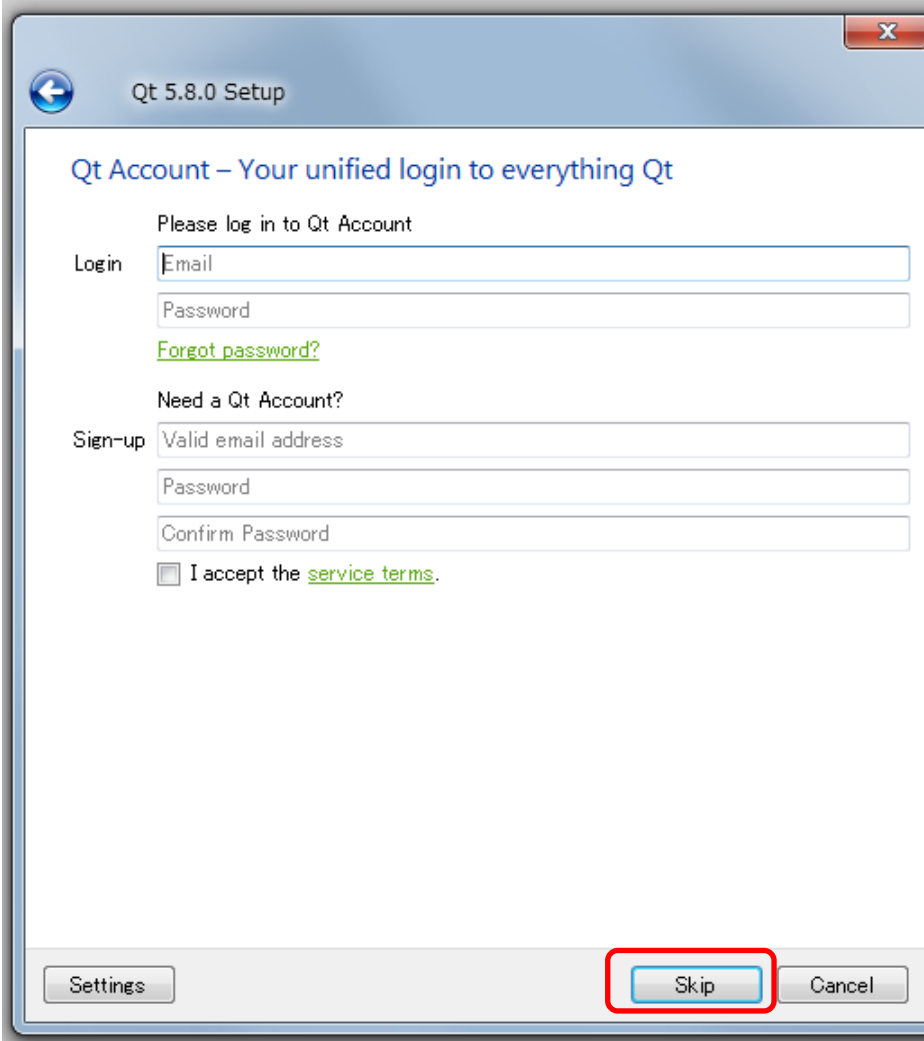
② 警告が出たら、「実行」を選択



2.2 起動画面



2.3 アカウント設定画面



Qt 5.8.0 Setup

Qt Account – Your unified login to everything Qt

Please log in to Qt Account

Login

Email

Password

[Forgot password?](#)

Need a Qt Account?

Sign-up

Valid email address

Password

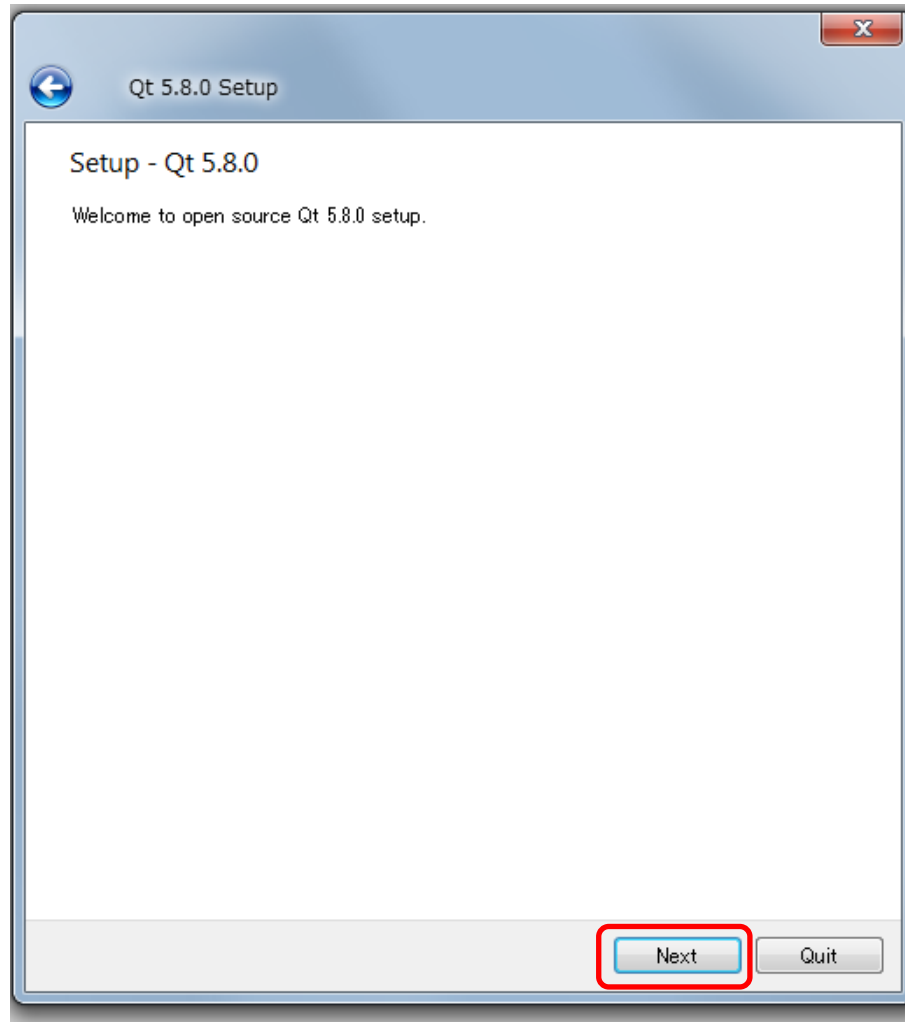
Confirm Password

I accept the [service terms](#).

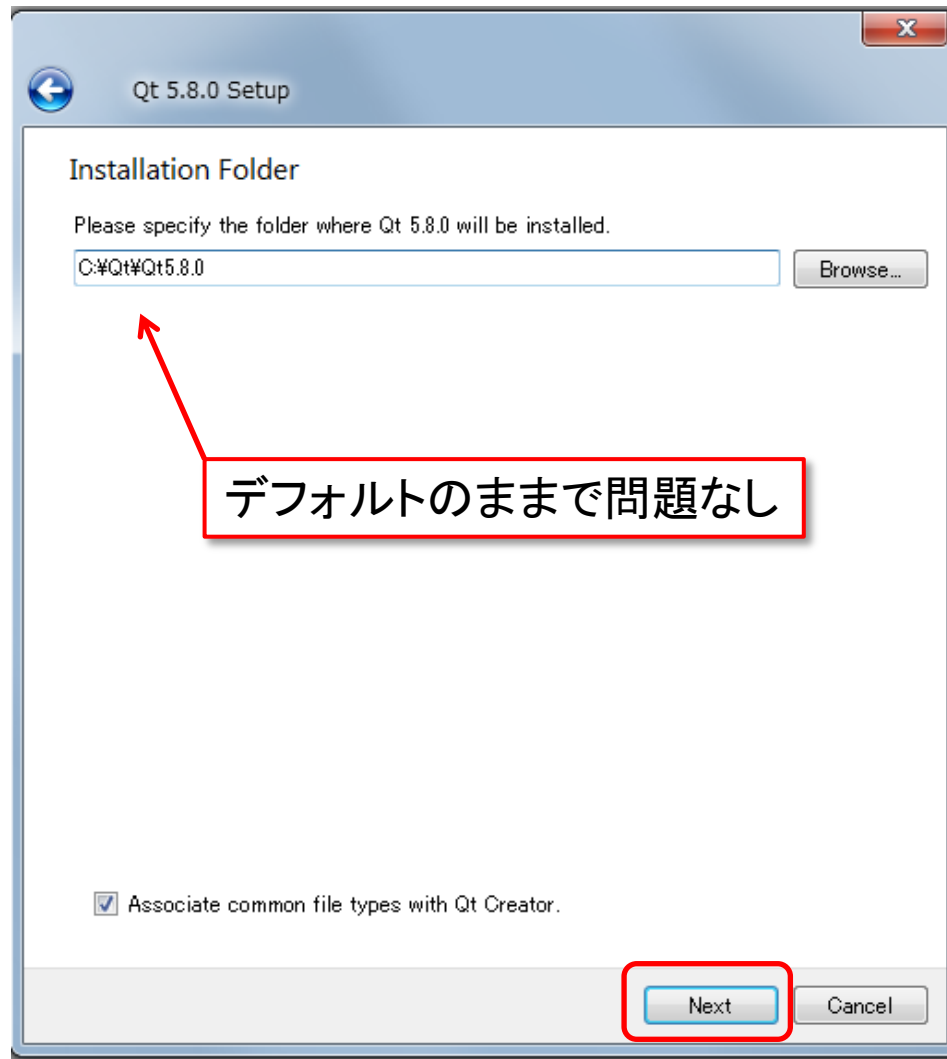
Settings Skip Cancel

特に記入することなくスキップしていただいて構いません

2.4 セットアップ

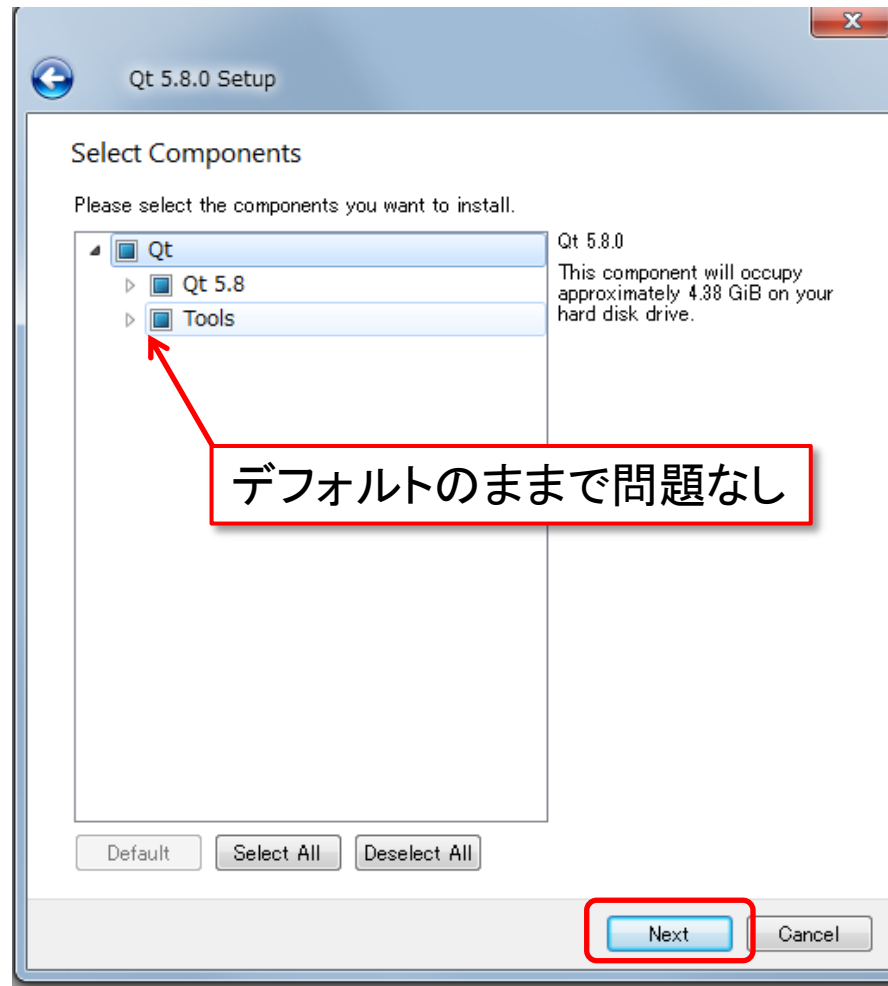


2.5 インストールフォルダの選択

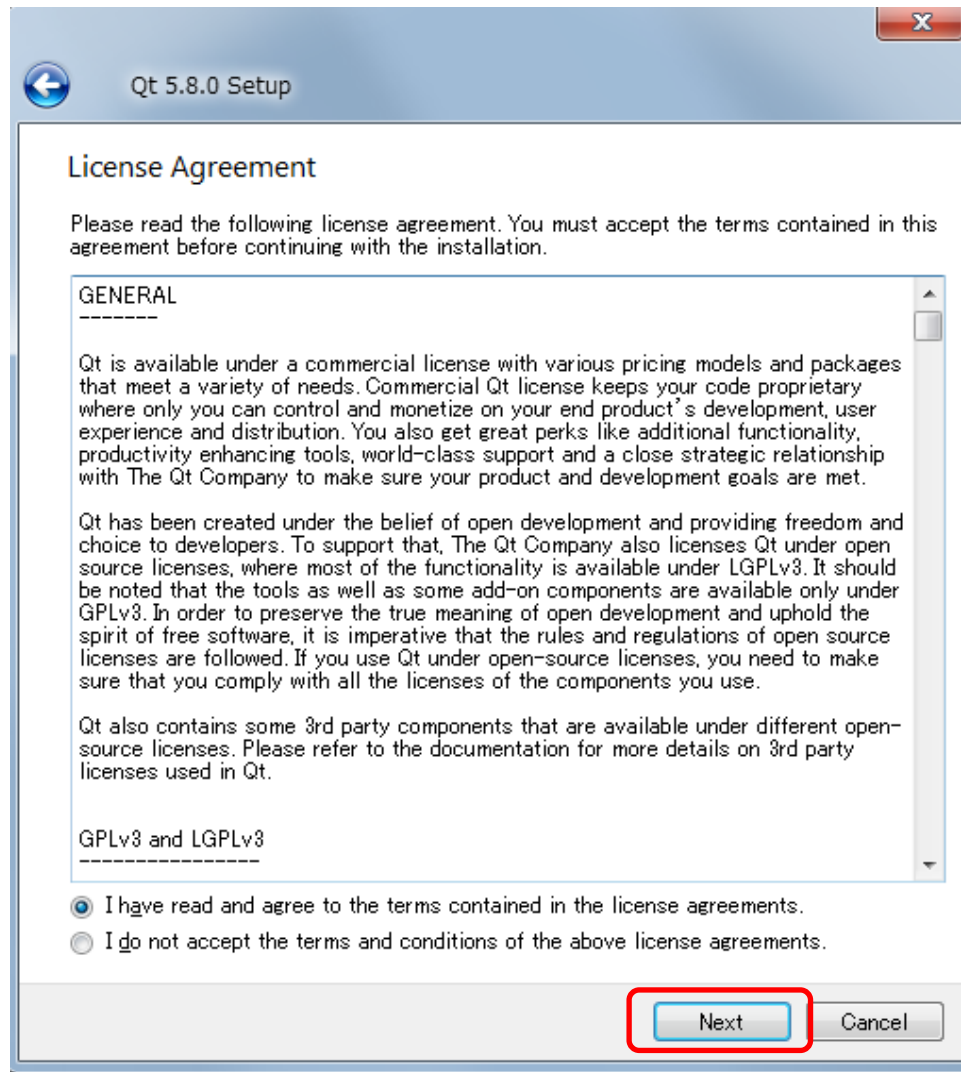


※今後の説明はデフォルトのフォルダにインストールしたものと進めます。

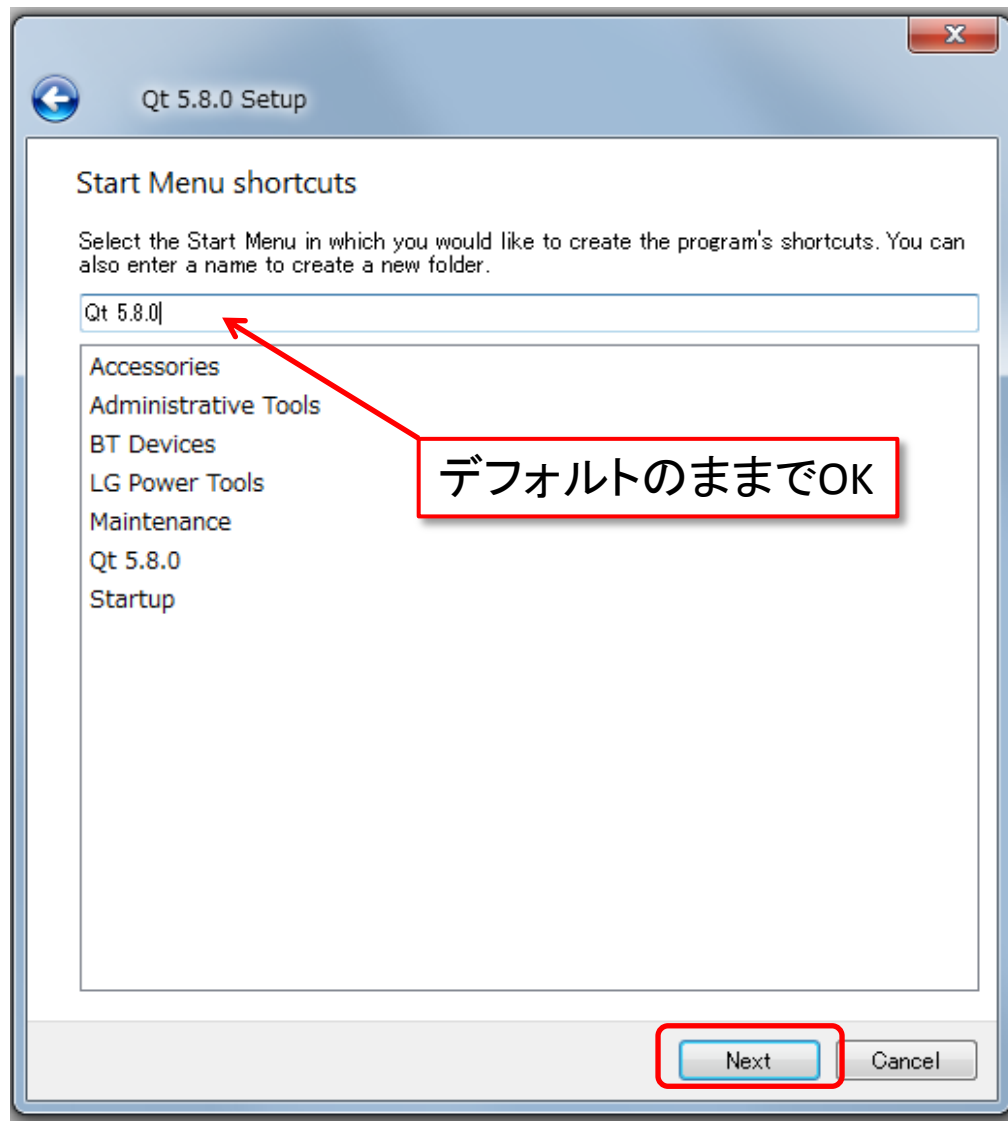
2.6 コンポーネントの選択



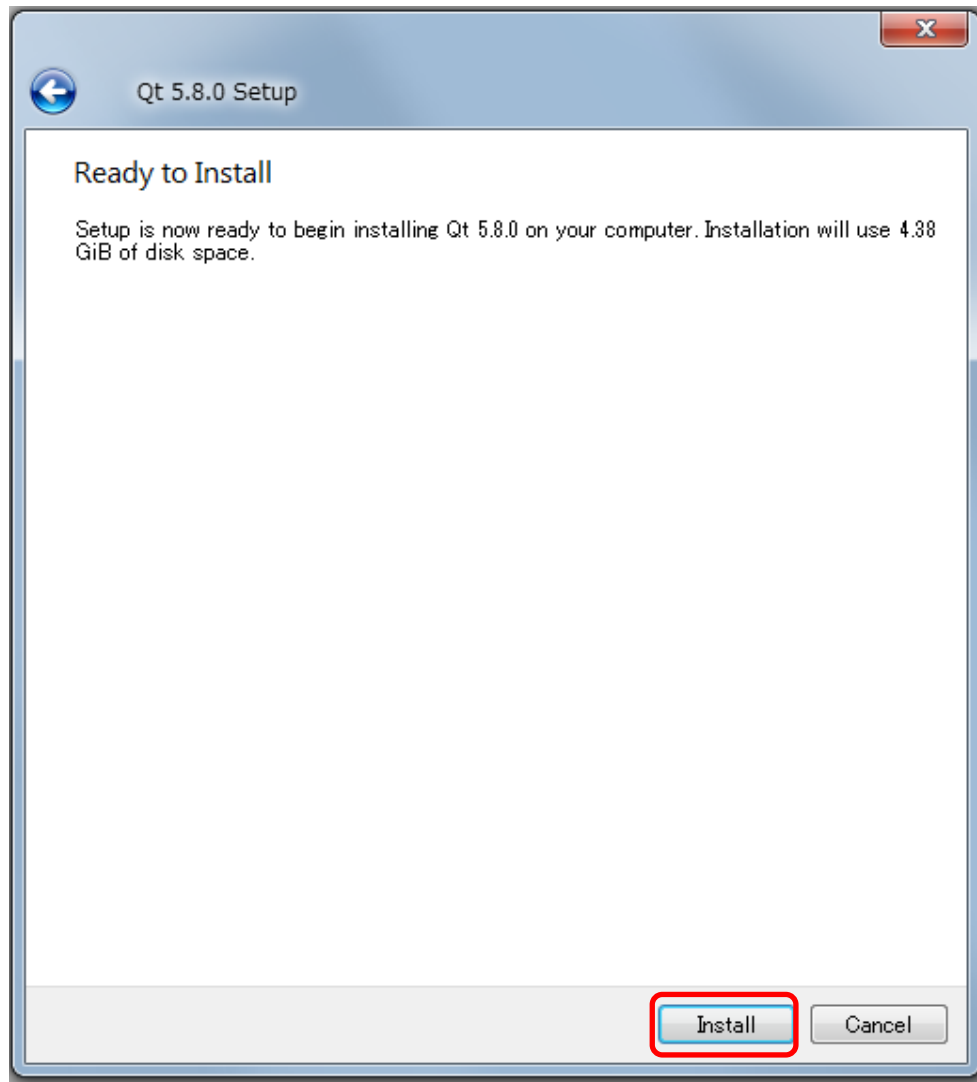
2.7 ライセンス条項の同意



2.8 スタートメニューの設定



2.9 インストールの開始



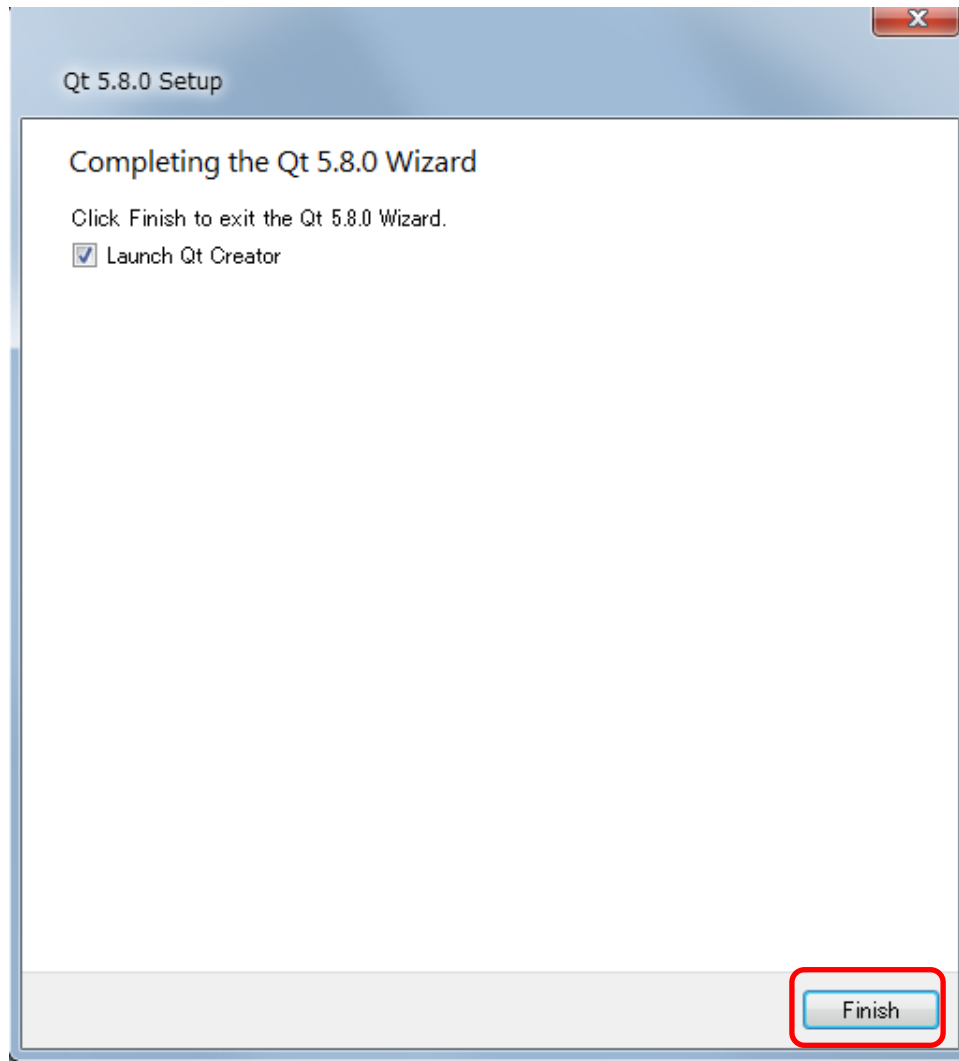
Please Wait !

インストール中...

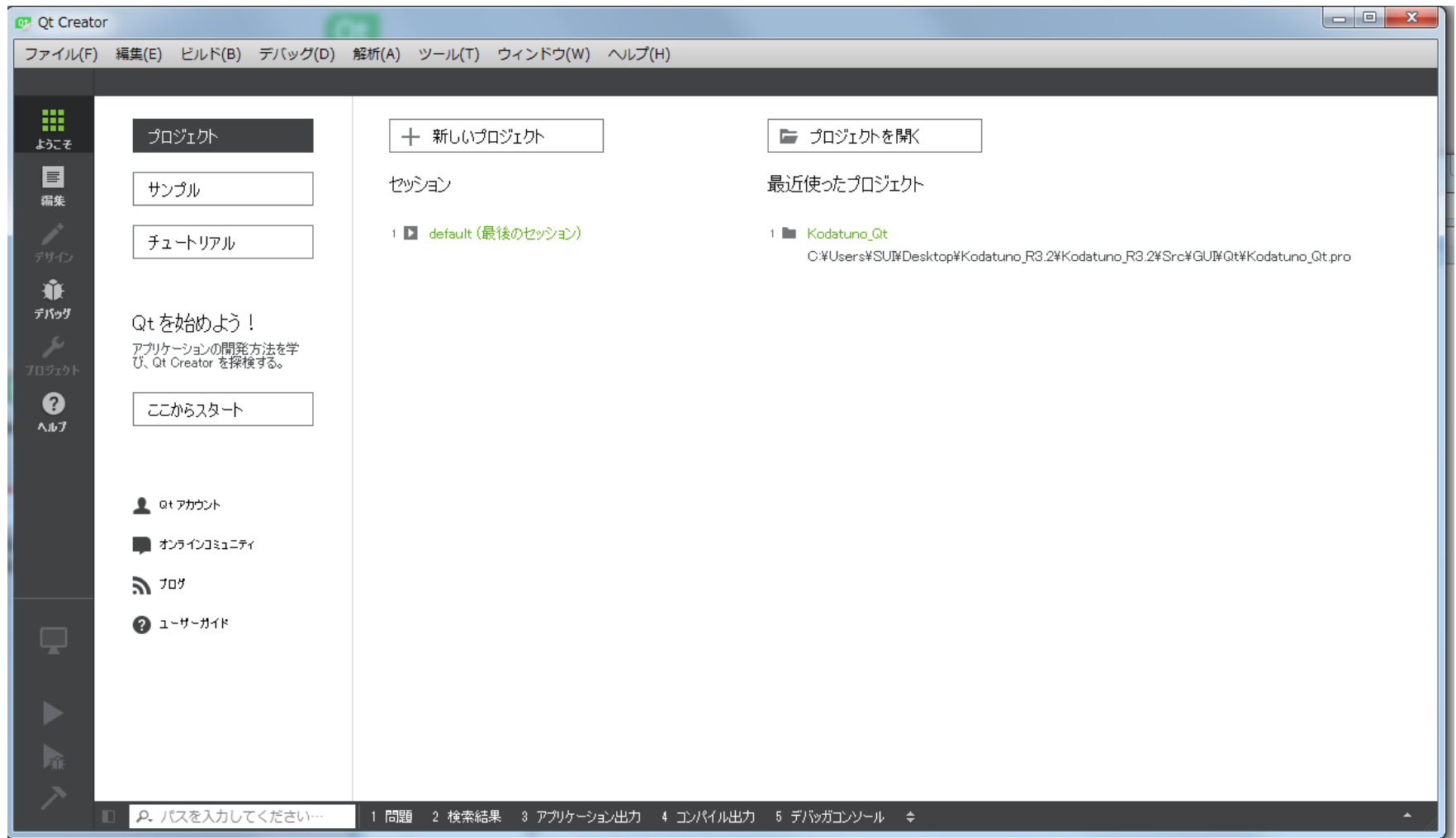


Kodatuno公式キャラクター？
NURBS & MESHちゃん

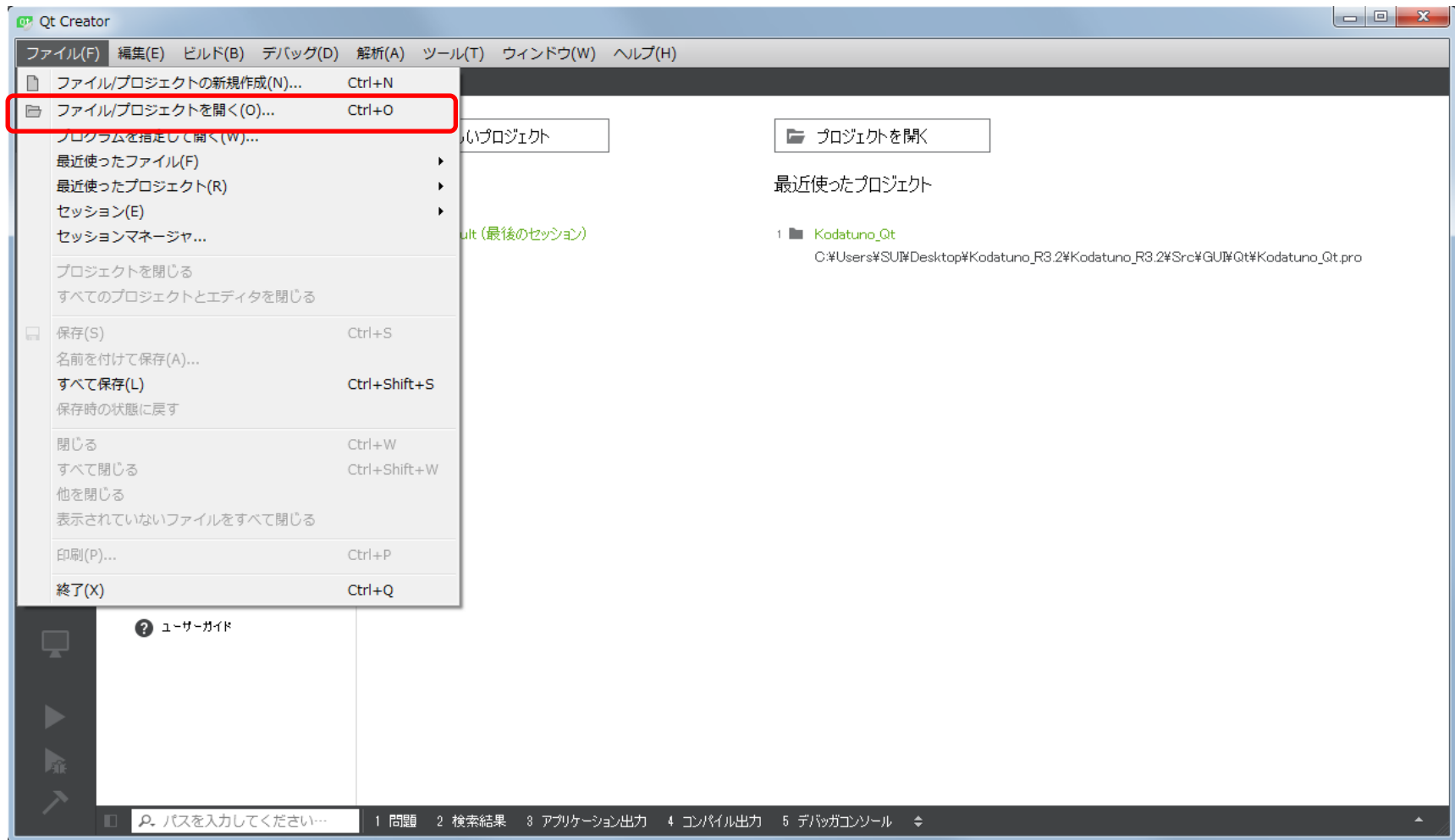
2.10 インストール完了



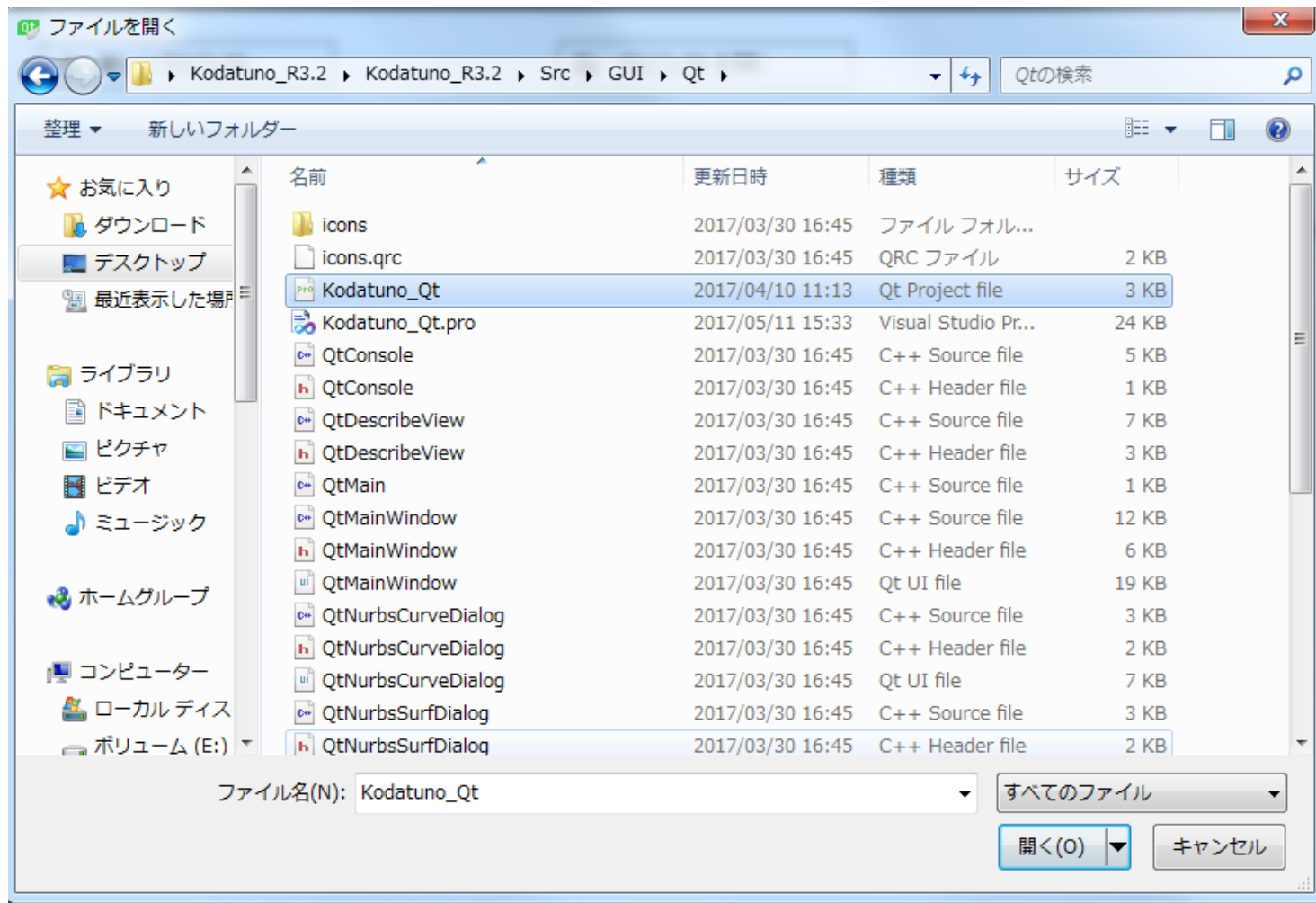
3.1 Qtの起動



3.2 プロジェクトファイルを開く



3.2 プロジェクトファイルを開く



Kodatuno_R3.2¥Src¥GUI¥Qt¥Kodatuno_Qt.pro

3.3 ビルドフォルダの設定

Kodatuno_Qt - Qt Creator

ファイル(F) 編集(E) ビルド(B) デバッグ(D) 解析(A) ツール(T) ウィンドウ(W) ヘルプ(H)

Manage Kits...
Import Existing Build...

Active Project
Kodatuno_Qt

Build & Run
Desktop Qt 5.8.0 MinGW 32bit

Project Settings
エディタ
コードスタイル
依存関係
Clang 静的解析

Configure Project

Qt Creator は以下のキットをプロジェクト **Qt** で使用できます:
The project **Kodatuno_Qt** is not yet configured.
Qt Creator uses the kit **Desktop Qt 5.8.0 MinGW 32bit** to parse the project.

すべてのキットを選択

Desktop Qt 5.8.0 MinGW 32bit 詳細 ▲

デバッグ `rs%SU#Desktop#Kodatuno_R3.2#Kodatuno_R3.2#Src%GUI#build-Kodatuno_Qt-Desktop_Qt_5_8_0_MinGW_32bit-Debug` 参照...

リリース `%SU#Desktop#Kodatuno_R3.2#Kodatuno_R3.2#Src%GUI#build-Kodatuno_Qt-Desktop_Qt_5_8_0_MinGW_32bit-Release` 参照...

プロファイル `rs%SU#Desktop#Kodatuno_R3.2#Kodatuno_R3.2#Src%GUI#build-Kodatuno_Qt-Desktop_Qt_5_8_0_MinGW_32bit-Profile` 参照...

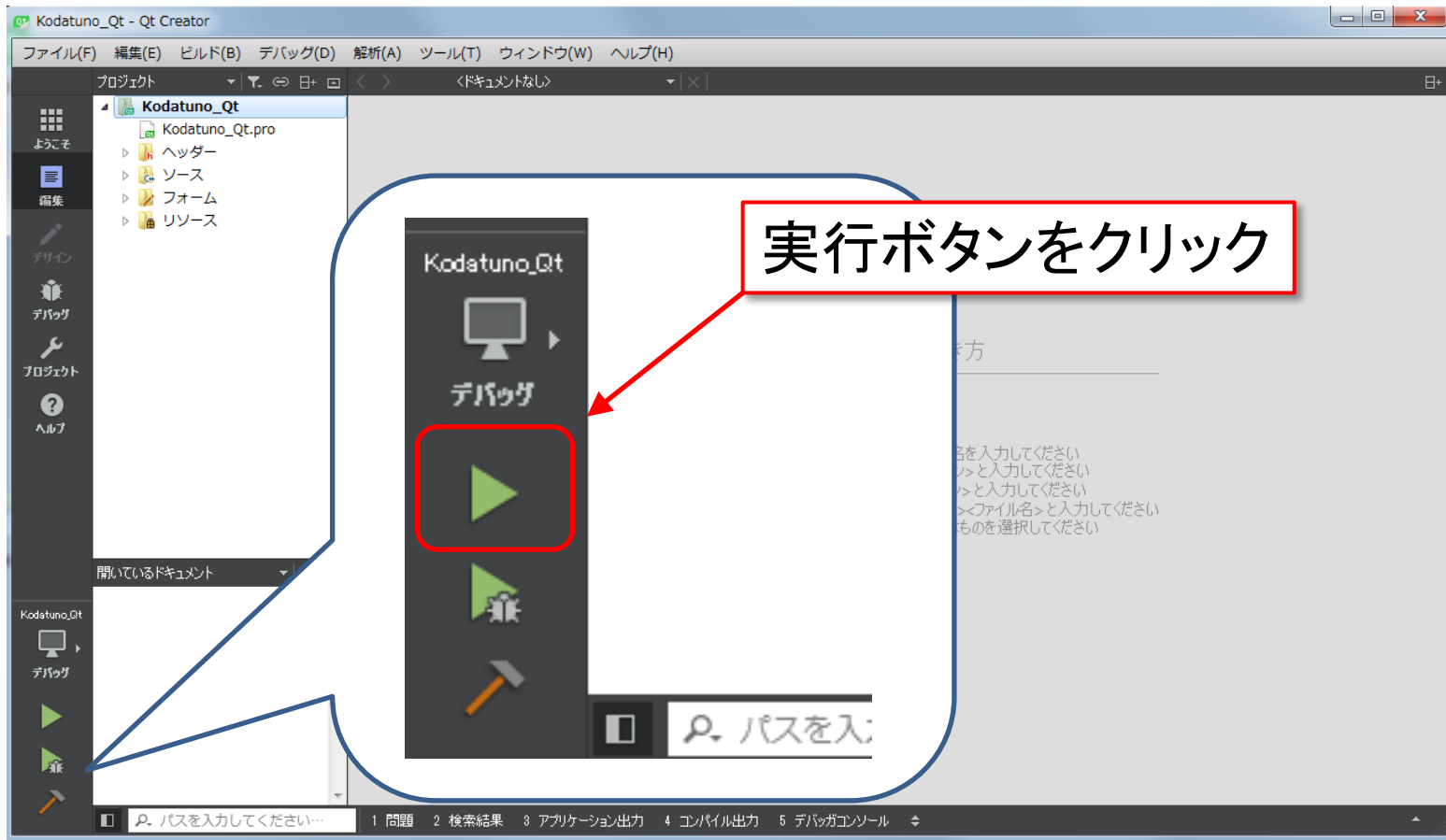
ビルドをインポート... 詳細 ▼

任意のフォルダを指定

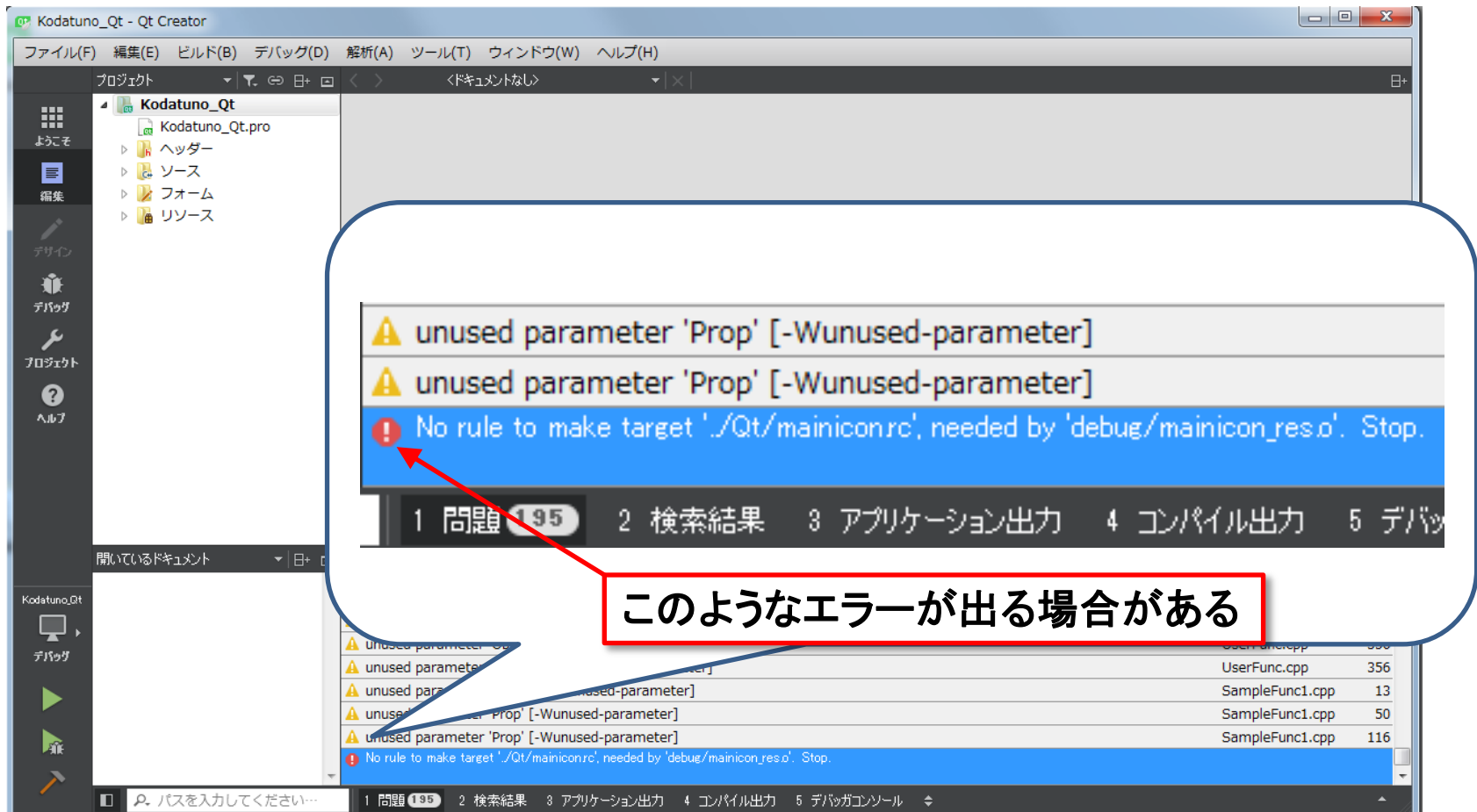
Configure Project

1 問題 2 検索結果 3 アプリケーション出力 4 コンパイル出力 5 デバッグコンソール

3.4 実行



3.5 補足



3.5 補足

①Kodatuno_Qt.proをクリック

The screenshot shows the Qt Creator IDE with the 'Kodatuno_Qt.pro' file open. The file content is as follows:

```
1 #-----  
2 #  
3 # Project created by QtCreator 2013-03-13T21:23:55  
4 #  
5 #-----  
6  
7 QT     += core gui opengl  
8  
9 TARGET = KOD_TEST  
10 TEMPLATE = app  
11  
12 RC_FILE = mainicon.rc  
13  
14 INCLUDEPATH += \  
15     ../../GE/ \  
16     ../../Sys/ \  
17     ../../UA/ \  
18  
19 SOURCES += \  
20     QtMain.cpp \  
21     StdAfxQt.cpp \  
22     QtUserStatDialog.cpp \  
23     QtSweepSurfDialog.cpp \  
24     QtRotSurfDialog.cpp \  
25     .....
```

The 'RC_FILE = mainicon.rc' line is highlighted in blue. A red arrow points from a callout box above to this line. Another red arrow points from a callout box to the right to the same line, indicating that this line should be removed.

The bottom panel shows a list of warnings:

Warning	File	Line
unused parameter 'argv' [-Wunused-parameter]	UserFunc.cpp	273
unused parameter 'BodyList' [-Wunused-parameter]	UserFunc.cpp	356
unused parameter 'Obj' [-Wunused-parameter]	UserFunc.cpp	356
unused parameter 'PickCount' [-Wunused-parameter]	UserFunc.cpp	356
unused parameter 'ObjList' [-Wunused-parameter]	SampleFunc1.cpp	13
unused parameter 'Prop' [-Wunused-parameter]	SampleFunc1.cpp	50
unused parameter 'Prop' [-Wunused-parameter]	SampleFunc1.cpp	116

The bottom status bar shows: 1 問題 (195) 2 検索結果 3 アプリケーション出力 4 コンパイル出力 5 デバッガコンソール

3.6 ようこそKodatunoの世界に!

